

Kelaimen käyttöohje

31.1.2023

31.1.2023

2.0

Muutoshistoria

Versio	Muutos	Tekijä	PVM
1.0			9.9.2016
1.1	Ohjeiden tarkennuksia ja tekstimuutoksia. Lisätty reseptin kirjoittaminen nimellä ja syntymäajalla, vaihtokelpoisten valmisteiden listaus, reseptin tietoihin tartuntatauti ja reseptipalkkio, käyttölokiteidot.	Kela	7.2.2017
1.2	Lisätty reseptin luovutuskiellon asettaminen ja peruuttaminen.	Kela	7.2.2017
1.3	Ohjeiden tarkennuksia ja tekstimuutoksia. Kielivalinnan voi tehdä etusivulla ja uloskirjautumissivulla.	Kela	2.10.2017
1.4	Poistettu käyttäjäroolin valinnasta kirjautuminen itsenäisen ammatinharjoittajan roolilla ja reseptin luovutuskieltojen ohje.	Kela	21.1.2019
1.5	Lisätty alaikäisen puolesta asiointi.	Kela	13.11.2019
1.6	Dokumenttiin tehty saavutettavuuteen liittyvät päivitykset, kuvien päivitystä ja tekstikorjauksia.	Kela	1.10.2020
1.7	Ohjeiden tarkennuksia ja tekstimuutoksia. Häiriö- ja huoltotiedotteet ovat luettavissa Kanta.fi-sivulta. Kelaimen käytön lopetus vaatii aina uloskirjautumista. Tarkennettu käyttölokikappaleen tekstejä. Potilas voi pyytää käyttölokiteitoja kirjallisesti tai vapaamuotoisesti.	Kela	7.6.2021
1.8	Käyttäjäroolin valinta muuttunut Omat tiedot – kohdaksi. Reseptin tiedoista poistunut lääkäripalkkio. Yhteisrekisteriinpitäjyyttä koskevat muutokset päivitetty Käyttölokiteidot kappaleeseen.	Kela	1.11.2021
1.9	Lisätty rakenteinen annostus, biologisen lääkkeen määrääminen ja rakenteinen erilliselvitys.	Kela	29.11.2022
2.0	Suostumus (informointi) -välilehti on poistettu. Potilaan informointia koskevaa kohtaa on muutettu. Ammattioikeuden rajoitustietoa koskevaa kohtaa on tarkennettu.	Kela	31.1.2023

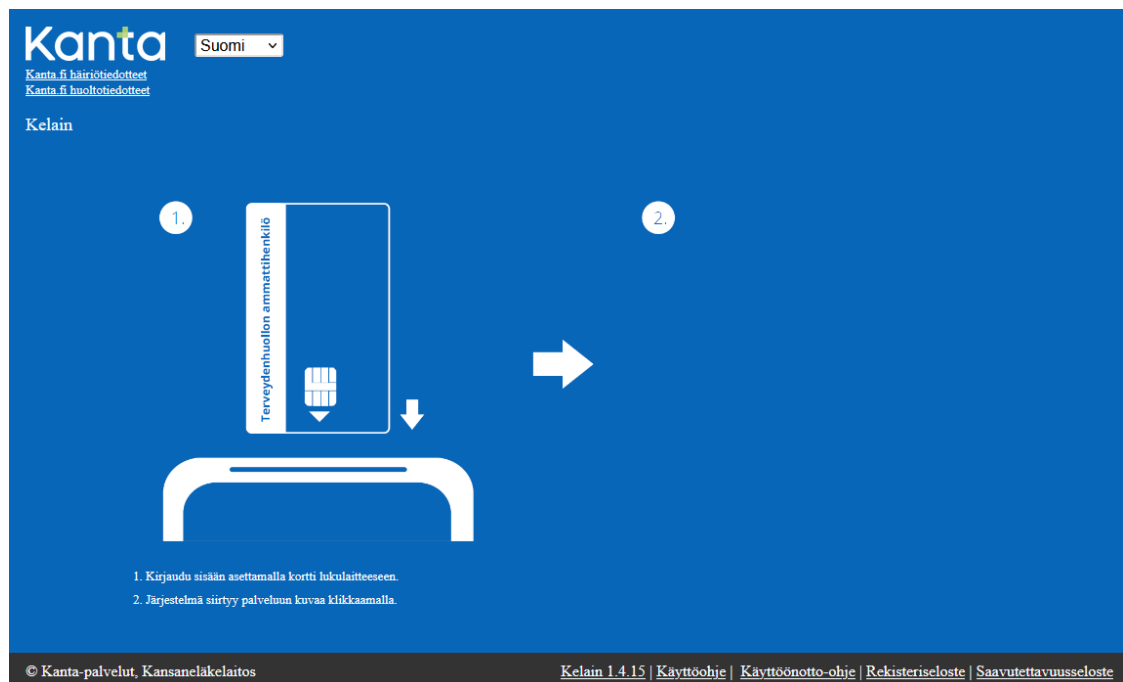
Sisällys

Muutoshistoria	1
1 Etusivu.....	4
1.1 Kirjautuminen	4
1.2 Kielivalinta	4
1.3 Häiriö- ja huoltotiedotteet	5
1.4 Sivun alapalkin toiminnallisuudet.....	5
1.4.1 Käyttöohjeet.....	5
1.4.2 Käyttöönotto-ohje.....	5
1.4.3 Rekisteri-seloste	5
1.4.4 Kelain-palvelusta uloskirjautuminen	6
2 Käyttöliittymä.....	6
3 Omat tiedot.....	7
4 Potilastiedot.....	8
4.1 Valitse potilas.....	8
4.1.1 Henkilötunnuksella.....	8
4.1.2 Nimellä ja syntymäajalla	9
4.2 Peruste potilaan tietojen katseluun	10
4.2.1 Hoitosuhde.....	10
4.2.2 Kiireellinen hoito	11
4.2.3 Muu syy tietojen katseluun	11
5 Informointi sähköisestä reseptistä.....	13
6 Reseptilistaus.....	13
6.1 Reseptilistauksen tiedot.....	13
6.1.1 Hakuehdot	14
6.1.2 Reseptilistauksen lajittelu	16
6.2 Reseptilistauksen toiminnot	17
6.2.1 Reseptin tarkemmat tiedot.....	17

6.2.2	Reseptin korjaus	19
6.2.3	Reseptin mitätöinti	19
6.2.4	Reseptin uudistaminen	21
6.2.5	Reseptin lukituksen purku.....	21
6.2.6	Potilasohje	22
6.3	Yhteenvedot	22
7	Reseptin kirjoittaminen	24
7.1	Valmisteen nimellä (kauppanimellä)	24
7.1.1	Lääkevalmisteen valinta	24
7.1.2	Potilaan tunnistaminen	26
7.1.3	Aiemmat PKV- ja huumausaineresepit.....	26
7.1.4	Erillisselvitys (reseptimerkintä)	26
7.1.5	Reseptin tiedot (reseptin laji, lääkkeen määrä ja käyttötarkoitus)	28
7.1.6	Annostusohje rakenteisessa muodossa tai vapaamuotoisena tekstinä	28
7.1.7	Muut reseptin tiedot (esim. SIC-merkintä, uudistamiskielto, reseptin voimassaoloaika)	31
7.2	Vaikuttavalla aineella	33
7.3	Lääketietokannan ulkopuolisena valmisteena	34
7.4	Apteekissa valmistettavana lääkkeenä	34
8	Käyttölokitiedot	36
9	Reseptin luovutuskiellot	37

1 Etusivu

Pääset Kelain-palvelun etusivulle, kun avaat selaimen ja kirjoitat Kelain-palvelun osoitteen www.kelain.fi selaimen osoitekenttään. Löydät kirjautumislinkin palveluun myös kanta.fi [Kelain](#)-sivustolta.



1.1 Kirjautuminen

Kun olet saanut palvelun etusivun näkyviin, varmista, että kortinlukija on kytketty työasemaan ja aseta varmennekorttisi lukijaan. Napauta hiirellä näyttöä varmennekortin kuvan läheisyydestä. Syötä sovelluksen pyytämä tunnusluku. Olet saanut ammattikorttiin liittyvän aktivoititunnusluvun omassa kurossaan varmennekortin saapumisen jälkeen. Aktivoititunnusluvulla luot kortille kaksi henkilökohtaista PIN-tunnuslukua.

1.2 Kielivalinta

Palvelun käyttö on mahdollista joko suomeksi tai ruotsiksi. Tee kielivalinta etusivulla.



1.3 Häiriö- ja huoltotiedotteet


Kelainta ja Kanta-palveluja koskevat häiriö- ja huoltotiedotteet ovat luettavissa [kanta.fi – sivustolta](https://kanta.fi/sivustolta).

1.4 Sivun alapalkin toiminnallisuudet

Palvelun jokaisella sivulla on sivun alalaidassa musta alue.

1.4.1 Käyttöohjeet

Kelain-palvelun käyttöohjeeseen pääset sivun alalaidassa olevasta Käyttöohje-linkistä. Lisäksi palvelussa on mahdollista saada lisätietoja käsiteltäviin kohtiin. Lisätiedot saat näkyviin **i**-merkistä.

Anna peruste potilaan tietojen katseluun 	
Vahvistan, että minulla on hoitosuhde potilaaseen	<input type="checkbox"/>
Kyseessä on kiireellinen hoito	<input type="checkbox"/>

1.4.2 Käyttöönotto-ohje

Linkistä aukeaa Kelain-palvelun käyttöönoton ohje. Löydät ohjeesta myös, kuinka palveluun rekisteröityminen ja irtisanoutuminen tehdään.

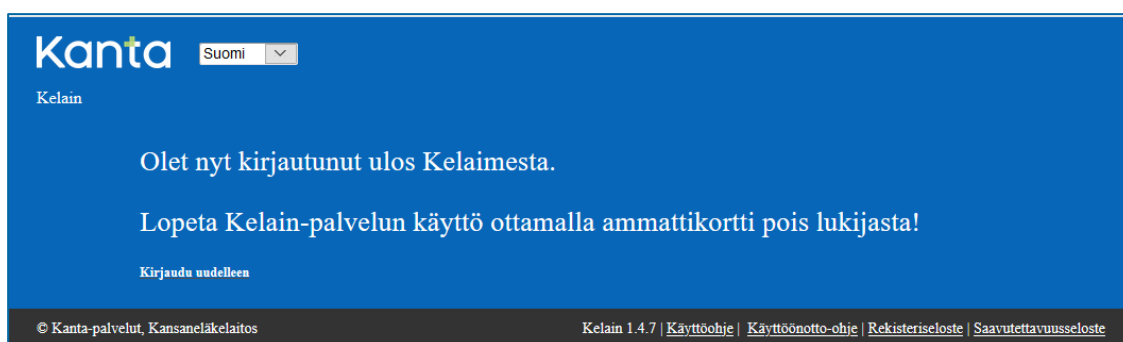
1.4.3 Rekisteri-seloste

Linkistä avautuu Kelaimen käyttölokin rekisteriseloste.

1.4.4 Kelain-palvelusta uloskirjautuminen

Lopeta Kelain-palvelun käyttö aina kirjautumalla ulos palvelusta alapalkin Kirjaudu ulos -linkistä ja ottamalla ammattikortti pois kortinlukijasta. Pelkästään ammattikortin poistaminen kortinlukijasta ei kirjaa käyttäjää ulos palvelusta.

Kun olet kirjautunut ulos palvelusta, pääset kirjautumaan palveluun uudelleen linkistä Kirjaudu uudelleen.



Voit kirjautua ulos palvelusta myös yläpalkin valikosta.



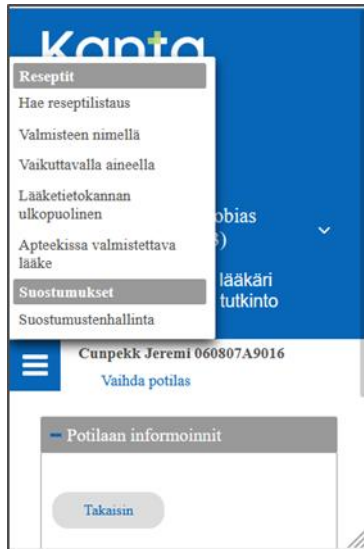
2 Käyttöliittymä

Resepit-välilehdeltä löydät reseptin määräämiseen tarvittavat toiminnallisuudet.



Käytettävissä olevat toiminnot ovat painikkeita, joita valitsemalla voit vaihtaa toiminnosta toiseen. Oletuksena on ensimmäisen toiminnon mukainen näkymä.

Jos selaimen ikkuna on niin kapea, etteivät reseptin kirjoittamiseen liittyvät valinnat näy, saat ne näkyviin vasemmassa reunassa olevasta valikko-ikonista.



3 Omat tiedot

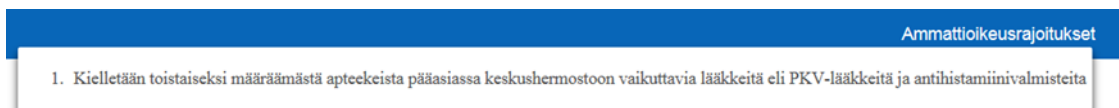
Kelain-palvelua saa käyttää vain yksityiskäytössä ilman ansaintatarkoitusta tapahtuvaan satunnaiseen sähköisten lääkemääräysten kirjoittamiseen. Pääset rekisteröitymistietoihisi Omat tiedot –kohdasta. Voit päivittää yhteystietojasi ja irtisanoa palvelun kyseisellä sivulla. Lisätietoja [Kelain-palvelun käyttöönoton ohjeessa](#).



Nimesi alla näkyvät ammattioikeudet ja alimmana Valviran koulutusluokituksen mukaiset tutkinnot ja erikoisalut. Voit tarvittaessa vaihtaa ammattioikeuttasi tai erikoisalaasi. Esimerkiksi, jos lääkevalmisteen määrääminen edellyttää tietyn erikoisalan pätevyyttä.



Ammatinharjoittamisoikeuden ja lääkkeenmääräämisoikeuden rajoitukset tarkistetaan aina käyttäjän kirjautuessa järjestelmään terveydenhuollon ammattikortilla. Näet rajoituksen tarkemman kuvauksen, kun viet kursorin Ammattioikeusrajoitukset -tekstin päälle.



Kelainta ei pysty käyttämään, jos sinulla on rajoitustieto, joka koskee työskentelypaikkaa tai valvonnanalaisuutta.

4 Potilastiedot


4.1 Valitse potilas

4.1.1 Henkilötunnuksella

Reseptit kirjoitetaan aina henkilötunnuksella, jos potilaalla on suomalainen henkilötunnus. Kirjoita potilaan henkilötunnus sille varattuun paikkaan ja paina Hae-kuvaketta. Henkilötunnuksen perusteella potilaan nimitiedot haetaan Digi- ja väestötietoviraston tiedoista. Henkilötunnuksen pituuden on oltava 11 merkkiä. Tarkista, että valitun potilaan tiedot ovat oikein.



Voit vaihtaa potilasta Vaihda potilas -linkistä. Voit vaihtaa potilaan myös muilla sivuilla. Vaihda potilas -linkki löytyy aina potilaan nimen ja henkilötunnuksen vierestä.



4.1.2 Nimellä ja syntymäajalla

Kirjoita potilaalle resepti nimellä ja syntymäajalla vain silloin, kun hänellä ei ole suomalaista henkilötunnusta. Valitse välilehti Valinta nimellä ja syntymäajalla. Kirjoita potilaan etunimi, sukunimi ja syntymäaika, valitse sukupuoli ja paina Jatka-painiketta.

Henkilötunnuksettoman potilaan ollessa kyseessä, ota huomioon seuraavat asiat:

- Muista informoida potilasta sähköisestä reseptistä.
- Tarvitset tulostimen potilasohjeen tulostamista varten. Ilman potilasohjetta potilas ei voi ostaa lääkettä apteekista.
- Istunnon aikana voit korjata ja mitätöidä potilaan reseptejä. Jos vaihdat potilasta tai kirjaudut Kelain-palvelusta ulos, et voi enää käsitellä tekemiäsi reseptejä.
- Ilman henkilötunnusta potilaalle ei voida listata aiemmin kirjoitettuja reseptejä. Reseptilistauksessa sinulle näytetään vain kyseisen potilasistunnon aikana kirjoittamasi reseptit.

Valinta henkilötunnuksella Valinta nimellä ja syntymäajalla

Syötä potilaan nimi ja sy

Etunimi *

Sukunimi *

Syntymäaika *

Sukupuoli *

Valitse

Jatka

Henkilötunnuksettoman potilaan ollessa kyseessä, muista informoida potilasta sähköisestä reseptistä ja huomioi, että tarvittavat tulostimen potilasohjeen tulostamista varten.

<http://www.kanta.fi/esitteet>

Sulje

Voit vaihtaa potilaan Vaihda potilas –linkistä, joka löytyy potilaan nimen ja syntymäajan vierestä. Et saa tämän jälkeen enää henkilötunnuksettoman potilaan reseptitietoja näkyviin.

Sukunimi Etunimi s.17.10.1972 Vaihda potilas

4.2 Peruste potilaan tietojen katseluun

Reseptikeskuksessa olevien tietojen katselu edellyttää voimassa olevaa hoitosuhdetta. Jos sinulla ei ole hoitosuhdetta potilaaseen tai kyseessä ei ole kiireellinen hoito, sinun tulee antaa syy tietojen katseluun.

Potilaat näkevät nimesi Omakannassa reseptin tietojen luovutukset kohdassa, kun sinulle on luovutettu potilaan reseptitietoja. Potilaat voivat myös pyytää lokitiedot sinulta tai Kelalta. Lokitiedoissa näkyy myös antamasi peruste potilaan tietojen katseluun.

Anna peruste potilaan tietojen katseluun ⓘ

Vahvistan, että minulla on hoitosuhde potilaaseen

Kyseessä on kiireellinen hoito


[Valitse muu peruste tietojen katseluun](#) ⓘ

4.2.1 Hoitosuhde

Jos sinulla on hoitosuhde potilaaseen, vahvista hoitosuhde. Näet tällöin myös muiden lääkäreiden laatimat reseptit Reseptikeskuksesta. Potilas voi kieltää reseptin tietojen

näkymisen tekemällä siihen luovutuskieltomerkin. Reseptilistauksessa ei näytetä niitä reseptejä, joihin potilas on tehnyt luovutuskiellon. Sinulla on kuitenkin oikeus saada tiedot potilaan PKV- ja huumausaineresepteistä luovutuskiellosta huolimatta, jos olet määräämässä näitä lääkkeitä.

Voit hakea myös vain itse määrääsi reseptit. Pystyt hakemaan kaikki itse määrääsi reseptit, vaikka potilas olisi tehnyt luovutuskieltomerkin jollekin määräämistäsi resepteistä.

Anna peruste potilaan tietojen katseluun 

<input checked="" type="checkbox"/>	Vahvistan, että minulla on hoitosuhde potilaaseen
<input type="checkbox"/>	Hae vain itse määrätyt reseptit
<input type="checkbox"/>	Kyseessä on kiireellinen hoito

4.2.2 Kiireellinen hoito

Valitse kiireellinen hoito, jos potilas on potilaslain 8 §:n tarkoittaman kiireellisen hoidon tarpeessa. Näet silloin reseptilistauksessa myös ne reseptit, joihin potilas on tehnyt luovutuskiellon ja on erikseen ilmoittanut, että tiedot ovat nähtävissä hätätilanteessa. Potilas näkee myös Omakannasta, jos tietojen luovutuksen syynä on käytetty tietojen luovutusta hätätilanteessa.

4.2.3 Muu syy tietojen katseluun

Jos sinulla ei ole hoitosuhdetta potilaaseen eikä kyseessä ole kiireellinen hoito, sinun pitää valita Valitse muu peruste tietojen katseluun -linkki.

Anna peruste potilaan tietojen katseluun 

Valitse kyselyn syy	<input type="text"/>
Valitse suostumuksen tyyppi	<input type="text"/>
Hae vain itse määrätyt reseptit	<input type="checkbox"/>

Valitse kyselyn syyksi

- Hoito, jos haet tietoja potilaan hoitoa varten.

- Mitätöinti, jos haet tietoja reseptin mitätöimistä varten, kun kyseessä on muu kuin hoitotilanne.
- Korjaus, jos haet tietoja reseptin korjaamista varten, kun kyseessä on muu kuin hoitotilanne.
- Yhteenveto sähköisistä resepteistä, jos haet tietoja yhteenvedon tulostamista varten.
- Muu, jos haet tietoja muissa kuin yllä mainituissa tapauksissa. Muu syy voi olla esimerkiksi potilasohjeen tulostaminen.

Valitse kyselyn syyn lisäksi suostumuksen tyyppi.

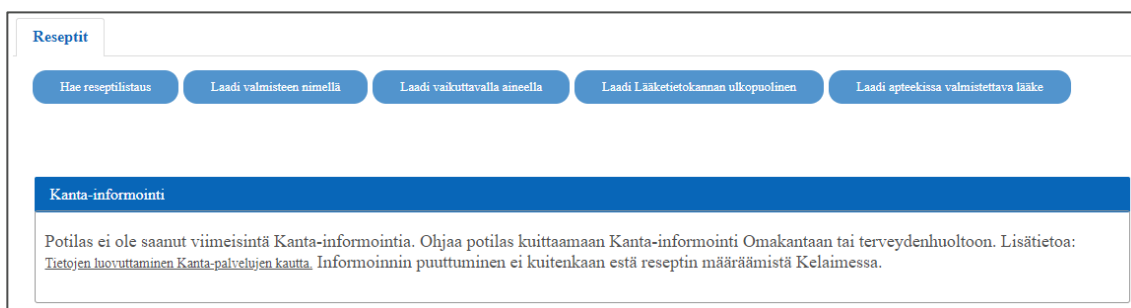
Voit valita vaihtoehdon Suostumusta ei tarvita seuraavissa tilanteissa:

1. sähköisen reseptin korjaamiseen
2. sähköisen reseptin mitätöimiseen, jos resepti on laadittu potilaan tarkoituksellisesti antamien virheellisten tietojen perusteella tai pakottamalla
3. haet potilaan hoitosuhteen jatkuessa tietoja Reseptikeskukseen tallentamistasi potilaan resepteistä ja niiden toimitustiedoista
4. haet tietoja Reseptikeskukseen tallennetuista potilaan resepteistä ja niiden toimitustiedoista potilaan asemasta ja oikeuksista annetun lain (785/1992) 8 §:ssä tarkoitetuissa kiireellisissä tilanteissa
5. PKV- ja huumausainelääkettä määrävänä haet tiedot kaikista potilaalle määrätystä PKV- ja huumausainelääkkeistä ja niiden toimitustiedoista
6. haet potilaan uudistettavaksi pyytämän reseptin tiedot
7. haet hoitosuhteesta riippumatta niitä apteekin Reseptikeskukseen tallentamia paperi- tai puhelinreseptejä, joihin sinut on merkitty lääkkeen määrääjäksi sekä näihin resepteihin liittyviä toimitustietoja.

5 Informointi sähköisestä reseptistä

Potilasta on informoitava eli hänelle on annettava tiedot sähköisestä lääkemääräyksestä ja siihen liittyvistä potilaan oikeuksista ennen reseptin laatimista. Sähköisen lääkemääräyksen informointi annetaan yleisen Kanta-informoinnin yhteydessä. Lisätietoja: [Tietojen luovuttaminen Kanta-palvelujen kautta - Sote-ammattilaiset - Kanta.fi](#)

Saat huomautuksen ”Potilas ei ole saanut viimeisintä Kanta-informointia. Ohjaa potilas kuittaamaan Kanta-informointi Omakantaan tai terveydenhuoltoon”, jos informointia ei ole tallennettu Kanta-palveluun. Potilaan informoinnin puuttuminen ei estä reseptin määräämistä.



6 Reseptilistaus

6.1 Reseptilistauksen tiedot

Sähköiset reseptit tulevat reseptilistaukseen sen mukaisesti, mikä on ollut antamasi peruste potilaan tietojen katsomiseen. Kun kyse on potilaan hoidosta, näytetään reseptilistauksessa oletuksena voimassa olevat ja 4 kk sitten vanhentuneet reseptit. Eli reseptit näytetään kuluva päivästä 16 tai 28 kk taaksepäin riippuen reseptin voimassaoloajasta. Listauksessa eivät näy mitätöidyt reseptit.

Reseptilistauksessa ei näytetä niitä reseptejä, joihin potilas on tehnyt luovutuskiellon. Sinulla on kuitenkin oikeus saada tiedot potilaan PKV- ja huumausaineresepteistä luovutuskiellosta huolimatta, jos olet määräämässä näitä lääkkeitä.

Alaikäisen reseptilistauksessa näytetään selkeästi ne reseptit, joiden tietoja ei voi luovuttaa huoltajalle. Tietoja ei voi luovuttaa huoltajalle silloin, kun huollettava (alaikäinen) on kieltänyt reseptin tietojen luovuttamisen huoltajalle tai reseptissä on merkintä siitä, ettei alaikäisen

tahtoa ole voitu selvittää. Kielto tai merkintä on reseptikohtainen ja se näytetään kaikilla näkymillä, joilla listataan reseptejä.

Näitä reseptejä ei saa mainita, näyttää eikä tulostaa huoltajalle käynnin yhteydessä.

Huom! Osan resepteistä tietojen luovuttaminen huoltajalle on kielletty.						
Yhteensä 1 reseptiä						
Määräyspäivä/Määräjä	Valmiste	Määrätty määrä	Lääkettä saamatta	Resepti voimassa	Toiminnot	
29.10.2019 Kristian Tobias Kalliokoski	ZOVIRAX, 5 %, 2 g	1X2 g	1X2 g	29.10.2021		

Ilman henkilötunnusta potilaalle ei voida listata aiemmin kirjoitettuja reseptejä. Reseptilistauksessa sinulle näytetään silloin vain kyseisen potilasistunnon aikana kirjoittamasi reseptit.

Yhteensä 38 reseptiä						
Määräyspäivä/Määräjä	Valmiste	Määrätty määrä	Lääkettä saamatta	Resepti voimassa	Toiminnot	
21.04.2017 Nils Birger Reinhold Nils Ketonen Tes	BURANA, 800 mg, 30 fol	2X30 fol	2X30 fol	21.04.2019		
21.04.2017 Nils Birger Reinhold Nils Ketonen Tes	DEPOLAN, 60 mg, 100 x 1 fol	1X100 x 1 fol	1X100 x 1 fol	21.04.2018		
12.04.2017 Nils Birger Reinhold Nils Ketonen Tes	MIRANAX, 550 mg, 50 fol	4X50 fol	4X50 fol	12.04.2019		

Jos reseptilistaus ei mahdu kokonaisuudessaan yhdelle sivulle, pääset siirtymään sivulta toiselle sekä listauksen alkuun ja loppuun sivun alareunassa olevilla painikkeilla.

23.01.2017 Nils Birger Reinhold Nils Ketonen Tes	BEROCCA CITRUS, 15 kpl	1X15 kpl	1X15 kpl	23.01.2019		

6.1.1 Haku ehdot

Voit tehdä potilaan sähköisistä resepteistä tarkemman haun muuttamalla oletushakuehtoja kohdasta Haku ehdot. Voit halutessasi palata oletushakuun.

Hakuehdot

Oletushaku

Aikavälillä määrätty reseptit i

Tulosten rajaus i

Toimitustila	<input checked="" type="checkbox"/> Toimittamaton	<input checked="" type="checkbox"/> Osittain toimitettu	<input checked="" type="checkbox"/> Kokonaan toimitettu	<input type="checkbox"/> Mitätöity
Reseptin laji	<input type="checkbox"/> Resepti	<input type="checkbox"/> Ulkomaanresepti		
Määrittäjä	<input type="checkbox"/> Itse määrätty resepti			
Uudistettavissa	<input type="checkbox"/> Vain uudistettavissa olevat			
Lukitus tila	<input type="checkbox"/> Resepti lukittu			

Voit hakea potilaalle tietyllä aikavälillä määrätty reseptit. Anna määräyspäivän alku- ja loppupäivämäärä. Alkupäivämääräksi voit valita kalenterista määräyspäivän, mistä lukien haluat reseptit reseptilistaukseen. Vastaavasti loppupäivämääräksi voit valita kalenterista viimeinen määräyspäivän, jonka haluat reseptilistaukseen. Hae reseptit painamalla Hae reseptilistaus -kuvaketta.

Voit rajata haettuja tuloksia tarkemmilla ehdoilla. Voit valita yhden tai useamman rajausehdon.

Toimitustilan valinnoilla voit muuttaa reseptilistauksessa oletuksena näytettävää toimittamattomien, osittain toimitettujen ja kokonaan toimitettujen reseptien listaa.

- Toimittamaton-valinnalla listalle tulevat mukaan reseptit, joista ei ole tehty lääketoimituksia.
- Osittain toimitettu -valinnalla listalle tulevat reseptit, joista on tehty lääketoimituksia, mutta lääkettä on vielä saamatta.
- Kokonaan toimitettu -valinnalla listalle tulevat reseptit, joissa ei ole lääkettä jäljellä.
- Mitätöity-valinnalla listalle tulevat reseptit, jotka on mitätöity lääkkeen määrääjän tai apteekin toimesta. mattomien, osittain toimitettujen ja kokonaan toimitettujen reseptien listaa.

Reseptin lajin valinnoilla voit valita, näytetäänkö reseptilistauksessa sekä kotimaassa että ulkomailta tapahtuvaa ostoa varten määrätty reseptit. Resepti-valinta tuo mukaan reseptit, joita ei ole määrätty ulkomailta tapahtuvaa lääkkeen ostoa varten. Ulkomaanresepti -valinta

tuo mukaan reseptit, jotka on tarkoitettu ulkomailla tapahtuvaa lääkkeen ostoa varten (Lääkemääräys ulkomailla ostoa varten).

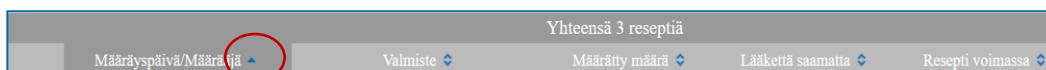
Määrääjä-valinnalla voit rajata reseptilistauksella näytettävät reseptit vain itse määäämiisi resepteihin.

Uudistettavissa-valinnalla voit rajata reseptilistauksella näytettävät reseptit vain uudistettavissa oleviin resepteihin. Listauksessa eivät näy reseptit, joista ei ole toimitettu vielä yhtään lääkettä.

Lukitustila-valinnalla voit rajata reseptilistauksella näytettävät reseptit vain sellaisiin, jotka apteekki on lukinnut odottamaan lääkärin tavoittamista ja virheen korjausta.

6.1.2 Reseptilistauksen lajittelu

Voit lajitella reseptilistauksen näkymää kahdella tavalla, joko reseptilistauksen hakuetoja muokkaamalla tai reseptilistauksessa olevien lajittelutoimintojen avulla.



Reseptilistauksen lajittelutoimintojen avulla voit lajitella reseptejä reseptilistauksen sarakeotsikoiden vieressä olevista pienistä nuolenkärjistä.

Määräyspäivä/Määrääjä -sarakeen mukaan lajiteltaessa reseptit listataan määräyspäivän mukaan joko uusimmasta vanhimpaan tai vanhimmasta uusimpaan.

Valmiste-sarakeen mukaan lajiteltaessa reseptit listataan vaikuttavan aineen ja valmisteen mukaan aakkosjärjestykseen. Apteekissa valmistettava Ex tempore -valmiste näytetään reseptilistauksessa tekstillä Apteekissa valmistettava lääke.

Määrätty määrä -sarakeen mukaan lajiteltaessa reseptit listataan valmisteen kokonaismäärän tai lääkeshoidon kestoajan mukaan.







Läkettä saamatta -sarakeen mukaan lajiteltaessa reseptit listataan valmisteen saamatta olevan määrän mukaan.


Resepti voimassa -sarakkeen mukaan lajiteltaessa reseptit listataan voimassaolopäivämäärän mukaan uusimmasta vanhimpaan. Voit lajitella myös vanhimmasta uusimpaan.

6.2 Reseptilistauksen toiminnot

6.2.1 Reseptin tarkemmat tiedot



Voit tarkastella reseptin tarkempia tietoja kolmesta eri kohdasta reseptilistauksessa. Hae reseptin suppeammat tiedot reseptilistausrivin vasemmassa laidassa olevalla plus-kuvakkeella. Tiedot aukeavat reseptilistaukseen avatun rivin alapuolelle

Yhteensä 18 reseptiä						
Määräyspäivä/Määräjä	Valmiste	Määrätty määrä	Lääkettä saamatta	Resepti voimassa	Toiminnot	
23.01.2017 Nils Ketonen Tes	BEROCCA ORANGE, 15 kpl	1X15 kpl	1X15 kpl	23.01.2019	   	
<div style="border: 1px solid red; padding: 5px;"> <p>Valmiste: BEROCCA ORANGE, 15 kpl Lääkemuoto: poretabletti Annostusohje: 1 poretabletti päivässä Käyttötarkoitus: vitamiinivalmiste. ATC: B-vitamiinien muut yhdistelmävalmisteet (A11EX) Saamatta: 1X15 kpl</p> <p>Lukitustila: Ei lukittu Viimeinen toimitus: Ei toimitettu Edellinen toimitusmäärä: Ei toimitettu Määräyspaikka: Ketonen Tes Nils Birger Reinhold Mitätöinti: Ei mitätöity</p> </div>						
23.01.2017 Nicke Dahlbom Tes	Verruxin gel, 5g	1X5g	1X5g	23.01.2019	  	

Hae laajemmat tiedot  -kuvakkeella tai painamalla reseptin määräyspäivän linkistä. Näet tällöin reseptin tarkemmat tiedot, toimitustiedot ja aiemmat versiot.

Yhteensä 19 reseptiä						
Määräyspäivä/Määräjä	Valmiste	Määrätty määrä	Lääkettä saamatta	Resepti voimassa	Toiminnot	
23.01.2017 Nils Ketonen Tes	BEROCCA CITRUS, 15 kpl	1X15 kpl	1X15 kpl	23.01.2019	   	
23.01.2017 Nils Ketonen Tes	BEROCCA ORANGE, 15 kpl	1X15 kpl	1X15 kpl	23.01.2019	   	


Reseptin laajat tiedot -sivu jakaantuu useampaan osaan. Sekä sivun ylä- että alaosassa olevalla Takaisin-painikkeella pääset takaisin reseptilistaukseen. Ylimpinä on lääkevalmisteen tiedot sekä vastaavat toimintokuvakkeet kuin reseptilistauksella.

Takaisin			
			
Lääkevalmiste			
Lääke	BURANA	Vahvuus	800 mg
Lääkemuoto	tabletti, kalvopäällysteinen	ATC	Ibuprofeeni - M01AE01
PKV-lääke	Ei	Huume	Ei
Myyntiluvan haltija	ORION OYJ	Tunniste (VNR)	434993
Vaikuttava aine	ibuprofeeni	Säilytysastia	muovipurkki
Lisätieto		Valmisteen laji	Myyntiluvallinen lääkevalmiste

Lääkevalmisteen alapuolella on reseptin tiedot sekä tilat.

Reseptin tiedot			
Reseptin laji	Resepti	Versio	1
Määrätty määrä	1 pakettia 100.0 kpl	Hoidon laatu	Sairauden hoito
Kyseessä tartuntatauti	Ei	Annostus	1 tablett 3 gånger dagligen
Käyttötarkoitus	Mot värken	Määrääjä	Dahlbom Tes, Nicke Woldemar
Määräyspäivä	23.01.2017	Määräyspaikka	Kela
Resepti voimassa saakka	23.01.2019	Uudistamiskielto	Ei
Uudistamiskiellon syy		Uudistamiskiellon perustelu	
Viesti apteekille		Iterointi	Ei
Pysyvä lääkitys	Ei	Lääkevaihтокielto	Ei
SIC-merkintä	Ei	Annosjakelu	Ei
Annosjakelun teksti		Lääkkeen käytön aloitus	Kyllä
Tilat			
Toimitustila	Toimittamaton	Lukitustila	Ei lukittu
Varaustila	Ei varausta		


Myös mahdollisten toimitusten tiedot näytetään. Jos valmisteella on toimitustietoja, saat ne näkyviin rivin vasemmassa laidassa olevasta plus-kuvakkeesta.









Toimitustiedot			
Toimituspäivä	Apteekki	Toimitettu määrä	Jäljellä oleva määrä
 20.12.2016	Kelan MAXX apteekki	14 FOL	0 FOL

Alimpana ovat reseptin aiemmat versiot. Voit katsella aiempien versioiden tietoja (alkuperäisen, korjattujen, mitätöityjen ja uudistettujen reseptien tiedot) painamalla päivämäärä-linkkiä

Aiemmat versiot			
Aikaleima	Versio	Asiakirjan tyyppi	
6.7.2016 klo 15:06	2	Lääkemääräyksen korjaus	
6.7.2016 klo 15:03	1	Lääkemääräys	

6.2.2 Reseptin korjaus

Aloita reseptin korjaus painamalla  -kuvaketta joko reseptilistauksen toiminnoista tai avattuasi reseptin laajat tiedot.


Yhteensä 19 reseptiä								
Maaräyspäivä/Määräaja	Valmiste	Määrätty määrä	Lääkettä saamatta	Resepti voimassa	Toiminnot			
23.01.2017 Nils Ketonen Tes	BEROCCA CITRUS, 15 kpl	1X15 kpl	1X15 kpl	23.01.2019				
23.01.2017 Nils Ketonen Tes	BEROCCA ORANGE, 15 kpl	1X15 kpl	1X15 kpl	23.01.2019				








Valitse **korjauksen perustelu**. Voit valita perusteluksi Määräaikainen lääke, Lääkkeen tarve on päättynyt, Lääkkeen haittavaikutus, Muu lääkkeen muutos, Muu syy, Terveystilan muutos, Tekninen syy tai Potilaan antamat virh. tiedot tai pakottaminen. Jos valitset Muu syy, kirjoita vielä vapaamuotoinen perustelu.

Voit korjata sähköisen reseptin tietoja lukuun ottamatta potilaan nimeä, henkilötunnusta, vaikuttavaa ainetta, alkuperäisen reseptin määrääjän tietoja ja määräyspäivää.

Jos lääkettä on jo toimitettu potilaalle, ei reseptillä olevaa kaupanimeä, vahvuutta, lääkemuotoa tai määrättyä määrää voi enää korjata. Jos haluat korjata näitä tietoja, sinun tulee mitätöidä alkuperäinen resepti ja kirjoittaa potilaalle uusi resepti.

6.2.3 Reseptin mitätöinti

Aloita reseptin mitätöinti  -kuvakkeella joko reseptilistauksen toiminnoista tai avattuasi reseptin laajat tiedot plus-kuvakkeesta.

Yhteensä 19 reseptiä								
Maaräyspäivä/Määräaja	Valmiste	Määrätty määrä	Lääkettä saamatta	Resepti voimassa	Toiminnot			
23.01.2017 Nils Ketonen Tes	BEROCCA CITRUS, 15 kpl	1X15 kpl	1X15 kpl	23.01.2019				
23.01.2017 Nils Ketonen Tes	BEROCCA ORANGE, 15 kpl	1X15 kpl	1X15 kpl	23.01.2019				

Mitätöintiin on liitettävä syy ja tarvittaessa vahvistus potilaan suostumuksesta mitätöintiin. Mitätöinti tulee tehdä yhteisymmärryksessä potilaan kanssa. Mitätöinnin jälkeen potilas ei voi enää ostaa lääkettä apteekista.

Mitätöi resepti ?

Mitätöinnin syy * Valitse Mitätöinnin peruste Kirjoita mitätöinnin peruste

Mitätöi Peruuta

100 merkkiä jäljellä

Valitse **mitätöinnin syy** valikosta ja kirjoita halutessasi **mitätöinnin peruste** sille varattuun kohtaan. Mitätöinnin syy voi olla Määräaikainen lääke, Lääkkeen tarve on päättynyt, Lääkkeen haittavaikutus, Muu lääkityksen muutos, Muu syy, Terveystilan muutos, Tekninen syy tai Potilaan antamat virh. tiedot tai pakottaminen. Jos valitset Muu syy, kirjoita mitätöinnin peruste ja valitse mitätöinnin tyyppi.

Tekninen syy -valintaa käytetään, jos kirjoitettu resepti on laadittu vahingossa väärälle potilaalle tai siitä aiheutuu lääketurvallisuusriski. Mitätöinti ei edellytä potilaan suostumusta. Voidaan tehdä vain reseptiin, josta ei ole toimitettu yhtään lääkettä. Huom. Teknisellä syyllä mitätöity resepti ei näy potilaan reseptilistauksessa, eikä se näy potilaalle Omakannassa.

Potilaan antamat virh. tiedot tai pakottaminen -valintaa käytetään, jos resepti on laadittu potilaan tarkoituksellisesti antamien virheellisten tietojen perusteella tai pakottamalla. Mitätöinti ei tällöin edellytä potilaan suostumusta.

Potilaan suostumus mitätöintiin on oltava, paitsi jos kyseessä on tekninen syy tai potilaan virheelliset tiedot tai pakottaminen. Suostumus mitätöintiin -kohta avautuu automaattisesti, jos mitätöinnin peruste on sellainen, että siihen tarvitaan potilaan suostumus.

Mitätöi resepti ?


Mitätöinnin syy * Lääkkeen tarve päättynyt Mitätöinnin peruste Kirjoita mitätöinnin peruste

Mitätöintiin on potilaan suostumus








Mitätöi Peruuta

100 merkkiä jäljellä

6.2.4 Reseptin uudistaminen

Aloita reseptin uudistaminen  -kuvakkeella joko reseptilistauksen toiminnoista tai avattuasi reseptin laajat tiedot. Jos kuvaketta ei ole reseptin kohdalla, ei sen uudistaminen ole mahdollista. Laadi tällöin uusi resepti.


Reseptin voi uudistaa 16 tai 28 kuukauden kuluessa alkuperäisen reseptin laatimisesta riippuen siitä, onko resepti voimassa 12 vai 24 kuukautta. Toimittamatonta reseptiä ei voi uudistaa. Kun resepti on uudistettu, reseptilistauksen toimintoihin tulee teksti ”Uudistamispyyntö on hyväksytty”. Uusittu resepti näkyy reseptilistauksessa ylimmäisenä.











	13.12.2016 Selma Mielikäinen Tes	Setiritsiini, 10,0 mg	200kpl	190 kpl	13.12.2018				
	13.12.2016 Selma Mielikäinen Tes	BURANA, 800 mg, 30 fol	1X30 fol	0	13.12.2018		Uudistamispyyntö on hyväksytty		

Reseptiä uudistettaessa Kelain kopioi uudistettavalta reseptiltä annosjakelu-merkinnän sekä tiedon siitä, saako alaikäisen reseptin tietoja luovuttaa huoltajalle, mikäli potilas on alle 18-vuotias. Voit tarvittaessa muuttaa tietoja.


Seuraavat tiedot eivät kopioidu uudistettavalta reseptiltä: Viesti apteekille -kentän sisältö, sähköisen reseptin laatimisesta perittävä palkkio, lääkevaihtokielto-merkintä, SIC-merkintä, erillisselvitys-merkintä ja asiakkaan asettama reseptin luovutuskielto. Täytä vielä kyseiset reseptin muut tiedot.

6.2.5 Reseptin lukituksen purku











Reseptilistauksen toimintojen kohdalla näkyy  -kuvake, jos apteekki on lukinnut reseptin odottamaan lääkärin tavoittamista ja virheen korjausta. Potilasta hoitava lääkkeen määrääjä voi purkaa reseptin lukituksen. Lukitus purkautuu myös, jos korjaat tai mitätöit reseptin. Lukituksen purun jälkeen apteekki voi toimittaa reseptin normaalisti. Lukituksen purkamisen yhteydessä annetaan sanallinen selitys toimenpiteen syystä.

	03.01.2017 Nils Ketonen Tes	ARTELAC, 3,2 mg/ml, 60 x 0,5 ml	1X60 x 0,5 ml	1X60 x 0,5 ml	03.01.2019				
	21.12.2016 Nils Ketonen Tes	V-PEN MEGA, 1 milj.IU, 30 fol	1X30 fol	1X30 fol	21.12.2018				

6.2.6 Potilasohje

Voit tulostaa potilasohjeen reseptilistauksen toiminnoista  -kuvakkeella. Tulosta potilasohje aina, kun määrät reseptin potilaan nimellä ja syntymäajalla, sillä muuten potilas ei saa ostettua lääkettä apteekista.

Potilasohjetta ei tarvitse antaa, jos potilas ei ole luonasi reseptiä laadittaessa. Potilasohjetta ei myöskään tarvitse antaa, jos sen antaminen ei ole teknisistä syistä mahdollista tai jos laadit reseptin laitteella, jolla ei ole kiinteää sijaintia.

Yhteensä 19 reseptiä									
Määräyspäivä/Määräjä	Valmiste	Määrätty määrä	Lääkettä saamatta	Resepti voimassa	Toiminnot				
 23.01.2017 Nils Ketonen Tes	BEROCCA CITRUS, 15 kpl	1X15 kpl	1X15 kpl	23.01.2019					
 23.01.2017 Nils Ketonen Tes	BEROCCA ORANGE, 15 kpl	1X15 kpl	1X15 kpl	23.01.2019					

Jos potilaan on tarkoitus ostaa lääke ulkomailta, potilasohjeen sijasta tulostetaan lääkemääräys ulkomailta ostoa varten.

Dokumentit ovat tulostettavissa 12 tuntia reseptin laatimisesta.

6.3 Yhteenvedot

Voit tulostaa potilaalle yhteenvedon hänen sähköisistä resepteistään. Yhteenvedoista löytyy myös jäljennös ulkomaan matkaa varten. Tiedot ovat tulostettavissa yhteenvedoon 30 kuukautta reseptin määräyspäivästä lukien.

Huoltajalle luovutettavaan yhteenvedotulosteeseen eivät tulostu reseptit, joiden luovuttaminen huoltajille on kielletty tai alaikäisen tahtoa ei ole voitu selvittää.

Valitse yhteenvedon vastaanottaja, yhteenvedon kieli ja yhteenvedon tyyppi ja paina Hae-kuvaketta.

Kun haluat tulostaa alle 18-vuotiaan henkilön yhteenvedon tai jäljennöksen ulkomaanmatkaa varten, sinun pitää ottaa kantaa siihen, onko vastaanottaja potilas itse, huoltaja tai määrätty edunvalvoja. Vastaanottaja-alasvetovalikkoa ei tuoda, jos potilas on 18 vuotta tai yli.



Yhteenvetot

Vastaanottaja * Valitse

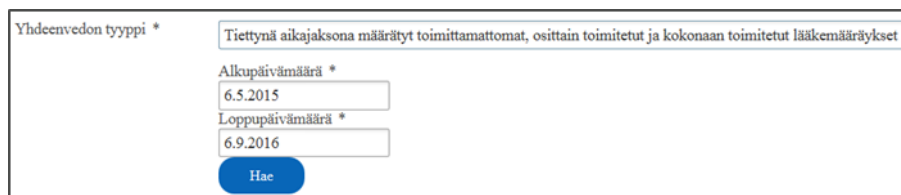
Yhteenvetod kieli * Valitse

Yhteenvetod tyyppi * Valitse

Yhteenvetod kielen valittavissa olevat vaihtoehdot ovat suomi ja ruotsi.

Yhteenvetod tyyppi -valinnalla ohjaat, mitkä reseptit tulevat yhteenvetodolle.

- Kaikki toimittamattomat ja osittain toimitetut lääkemääräykset
- Tietynä aikajaksona määrättyt toimittamattomat, osittain toimitetut ja kokonaan toimitetut lääkemääräykset -tyypille sinun pitää lisätä alku- ja loppupäivämäärä. Yhteenvetodossa eivät näy mitätöidyt reseptit.



Yhteenvetod tyyppi * Tietynä aikajaksona määrättyt toimittamattomat, osittain toimitetut ja kokonaan toimitetut lääkemääräykset

Alkupäivämäärä * 6.5.2015

Loppupäivämäärä * 6.9.2016

Hae

- Kaikki toimittamattomat, osittain toimitetut ja kokonaan toimitetut lääkemääräykset
- Tiettyt lääkemääräykset -valinnalla pääset merkitsemään, mitkä reseptit tulevat yhteenvetodolle. Avaa valikko ja valitse ne reseptit, jotka haluat yhteenvetoon ja paina Valitse-kuvaketta. Saat valittua kaikki haetut lääkemääräykset lisäämällä rastin hakutoimintoriville. Voit myös hakea tiettyä reseptiä antamalla osan tai koko määräyspäivän, määrääjän, valmisteen nimen tai minkä tahansa listalla olevan merkijonon (esim. 100 kpl). Syötä haluamasi sana tai merkijono hakutoimintoriville.
- Jos haluat muuttaa valintoja, poista rastit valittujen reseptien kohdalta ja paina Valitse.



Yhteenvetod tyyppi * Tiettyt lääkemääräykset

Reseptit Valitse

Ei valittuja lääkemääräyksiä

Hae



- Valitut toimitetut reseptit ulkomaan matkaa varten: Potilas voi pyytää ulkomaan matkaa varten sinulta allekirjoitetun englanninkielisen yhteenvetotulosteen "Jäljennös sähköisistä resepteistä" Reseptikeskuksessa olevista resepteistä. Jos reseptistä ei ole tehty yhtään lääkehoitoa, resepti ei tule valittavaksi valintalistalle. Reseptien valinta tehdään samoin kuin Tietyt lääkemääräykset –valinnassa

7 Reseptin kirjoittaminen

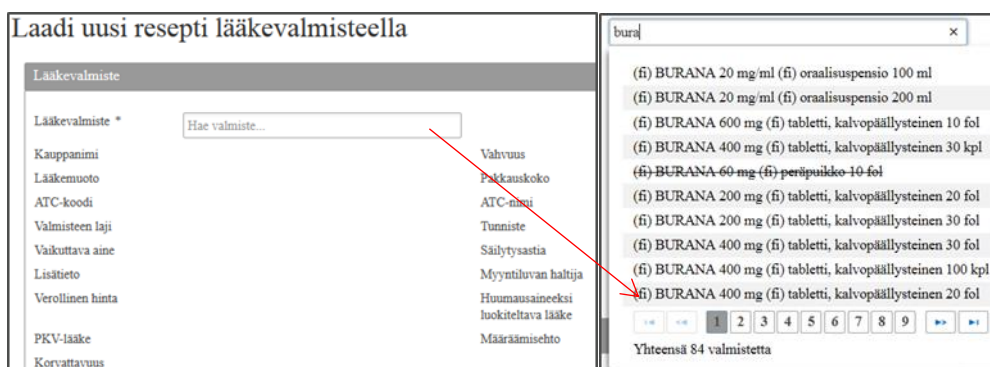
Reseptin voi laatia valmisteen nimellä, vaikuttavalla aineella, Lääketietokannan ulkopuolisena valmisteena tai apteekissa valmistettavana lääkkeenä.

7.1 Valmisteen nimellä (kauppanimellä)

Jos laadit reseptin valmisteen nimellä (kauppanimellä), valitse Laadi valmisteen nimellä – kuvake.

7.1.1 Lääkevalmisteen valinta

Hae valmiste kirjoittamalla hakukenttään joko valmisteen tai vaikuttavan aineen nimi. Valitse haluamasi valmiste valintalistalta. Cursorin ollessa valmisteen päällä, näet sen tarkemmat tiedot. Jos valmiste on poistumassa markkinoilta, näkyy se valintalistassa yliviivattuna.



Sinulle näytetään valitsemasi lääkkeen vaihtokelpoiset valmisteet sekä niiden hinta ja korvattavuus. Voit vaihtaa valmistetta vaihtokelpoisten valintalistalta.

Laadi uusi resepti lääkevalmisteella

Lääkevalmiste

Lääkevalmisteen vaihtokelpoiset valmisteet

Kauppanimi	Vahvuus	Lääkemuoto	Pakkausko	Hinta	Vuotehint	Korvattavuus
IBUXIN	400 mg	tabletti, kalvopäällysteinen	20 fol	3,08 €		ei korvausta
IBUMAX	400 mg	tabletti, kalvopäällysteinen	20 fol	3,08 €		ei korvausta
IBUSAL	400 mg	tabletti, kalvopäällysteinen	20 fol	5,49 €		ei korvausta
BURANA	400 mg	tabletti, kalvopäällysteinen	20 fol	7,48 €		ei korvausta
BURANA-CAPS	400 mg	kapseli, pehmeä	20 fol	9,78 €		ei korvausta

Valitsemasi valmisteen alapuolelta näet sen perustiedot. Esim. Tieto valmisteen sisältämästä laitteesta näytetään Lisätieto-kentässä. Valmisteen lisätiedot –linkistä saat näkyviin valmisteen kaikki Lääketietokannan mukaiset tiedot. Lääkevalmisteen tiedot haetaan Lääketietokannasta, eikä niitä voi muuttaa.

Jos biologiselle valmisteelle on saatavilla biosimilaari, Kelain näyttää sinulle vertailukelpoiset biologiset valmisteet (eli biosimilaarit). Sinun pitää ensisijaisesti valita vertailukelpoisista lääkevalmisteista hinnaltaan edullisin.

Kirjoita lääketieteellinen perustelu, jos et valitse vertailukelpoisista valmisteista edullisinta.

Lääkevalmiste

Vertailukelpoiset biologiset lääkkeet

Kauppanimi	Vahvuus	Pakkaus	Lääkemuoto	Hinta	Korvattavuus
ABASAGLAR KWIKPEN	100 U/ml	5 x 3 ml	injektioneste, liuos, esitäytetty kynä	55,37 €	peruskorvaus ylempi erityiskorvaus
ABASAGLAR	100 U/ml	5 x 3 ml	injektioneste, liuos, sylinteriampulli	55,37 €	peruskorvaus ylempi erityiskorvaus
LANTUS SOLOSTAR	100 U/ml	5 x 3 ml	injektioneste, liuos, esitäytetty kynä	55,95 €	peruskorvaus ylempi erityiskorvaus
LANTUS	100 U/ml	5 x 3 ml	injektioneste, liuos, sylinteriampulli	55,95 €	peruskorvaus ylempi erityiskorvaus
ABASAGLAR KWIKPEN	100 U/ml	10 x 3 ml	injektioneste, liuos, esitäytetty kynä	106,72 €	peruskorvaus ylempi erityiskorvaus
LANTUS SOLOSTAR	100 U/ml	10 x 3 ml	injektioneste, liuos, esitäytetty kynä	107,82 €	peruskorvaus ylempi erityiskorvaus

Perustelu (esim. jos määrätty valmiste on muu kuin edullisin biologinen lääke)

200 merkkiä jäljellä

7.1.2 Potilaan tunnistaminen

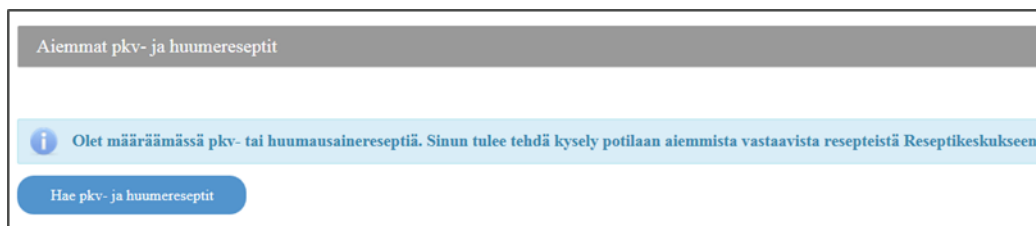
Kun laadit huumausaineresepiä, valitse valikosta, miten olet varmistanut potilaan henkilöllisyyden. Vaihtoehdot ovat passi, henkilökortti, ajokortti tai muu. Jos valitset tunnistustavaksi muu, kirjaa tunnistustapa-kenttään lisätiedoksi, miten potilas on tunnistettu.



The screenshot shows a form titled "Potilaan tunnistaminen". It contains a label "Tunnistustapa *" followed by a dropdown menu with the text "Valitse" and a small downward arrow icon.

7.1.3 Aiemmat PKV- ja huumausaineresepit

Kun laadit PKV- tai huumausaineresepiä, hae tiedot kaikista potilaalle määrätystä PKV - ja huumausainelääkkeistä painamalla Hae PKV- ja huumausaineresepit -kuvaketta. Näet myös sellaiset reseptit, joihin potilas on tehnyt reseptikohtaisen luovutuskiellon. Reseptikirjoituksessa ei pääse etenemään ilman aiempien PKV- ja huumausaineresepien haku. Haku tehdään myös kun määrää lääkettä itsellesi.



The screenshot shows a screen titled "Aiemmat pkv- ja huumeresepit". At the top, there is a blue information banner with a white 'i' icon and the text: "Olet määräämässä pkv- tai huumausaineresepiä. Sinun tulee tehdä kysely potilaan aiemmista vastaavista resepteistä Reseptikeskukseen". Below the banner is a blue button with the text "Hae pkv- ja huumeresepit".

7.1.4 Erillisselvitys (reseptimerkintä)

Perustelut erillisselvitystä vaativasta lääkkeestä sairausvakuutuslain mukaista korvausta varten (reseptimerkintä). Erillisselvitys liittyy lääkkeen korvattavuuteen. Lääkkeiden hintalautakunta voi rajoittaa lääkkeen korvattavuuden tiettyihin käyttötarkoituksiin. Tällöin potilas tarvitsee korvauksen saamiseksi lääkkeen määräjän tekemän erillisselvityksen ja/tai Kelan myöntämän korvausoikeuden. Erillisselvityksestä käytetään myös termiä reseptimerkintä. Aiemmin Kelaimessa erillisselvitys annettiin vapaamuotoisena tekstinä, mutta nyt se annetaan rakenteisessa muodossa.

Jos määräämäsi valmisteeseen liittyy erillisselvitys, Kelain tuo erillisselvityskentän sinulle automaattisesti näkyviin.

Voit valita Lääketietokannan vaihtoehtoista potilaan tilanteeseen sopivan, tai voit valita vaihtoehdon "ei erillisselvitystä".

Valitse erillisselvityserittä vain silloin, kun korvaamisen edellytykset täyttyvät potilaasi kohdalla.

Annettava erillisselvitys

Erillisselvitys * Valitse

Valitse

Ei erillisselvitystä

Sepelvaltimotoimenpide (E016)

Sepelvaltimotautikohtaus (E014)

Reseptin tiedot

Pääset linkeistä lukemaan lisätietoa korvattavuuden edellytyksistä.

Sinun pitää vielä vahvistaa, täyttyvätkö korvattavuuden lääketieteelliset edellytykset.

Jos erillisselvitykseen liittyy päivämäärätieto, avautuu päivämäärä-kenttä sinulle täytettäväksi. Merkitse erillisselvitykseen liittyvä tapahtuman, toimenpiteen tai lääkehoidon aloituksen päivämäärä.

Annettava erillisselvitys

Erillisselvitys * Sepelvaltimotautikohtaus (E014)

Erillisselvityksen lääketieteelliset edellytykset

Voit tehdä reseptimerkinnän, kun määrät lääketta yhteiskäyttöön asetyylisalisyylihapon kanssa potilaalle, jolla on todettu sydäninfarkti tai epästabili angina pectoris ja jolle on tehty tai suunnitellaan tehtäväksi sepelvaltimon pallolaajennus, kun 1) ST-nousuinfarktiin vaaditaan kiireellinen pallolaajennus tai 2) klopidogreelihoiton aikana on ilmaantunut stenttitromboosi tai 3) potilaalla on diabetes.

Lisätietoa

<https://www.kela.fi/laakeprasuek>

<https://www.kela.fi/web/sv/lakemedelprasuse>

<https://www.kela.fi/laakeprasu>

<https://www.kela.fi/web/sv/lakemedelprasu>

Täyttyvätkö lääketieteelliset edellytykset * Kyllä Ei

Sepelvaltimotautikohtauksen päivä *

7.1.5 Reseptin tiedot (reseptin laji, lääkkeen määrä ja käyttötarkoitus)

Reseptiä varten tarvitaan seuraavia tietoja:

Reseptin lajin oletuksena on resepti. Tällä valinnalla potilaasi voi myös ostaa lääkkeitä myös maista, joissa sähköinen resepti toimii esim. Virosta tai Kroatiasta. Käyttö laajenee vaiheittain muihin [maihiin](#). Valitse ulkomaanresepti (Lääkemääräys ulkomailla ostoa varten), jos potilaan on tarkoitus ostaa lääke ulkomailta, jossa suomalainen sähköinen resepti ei ole käytössä. Ulkomaanreseptillä ei voi ostaa lääkettä Suomesta. Ulkomaanresepti on paperiresepti ja se on aina tulostettava potilaalle.

Reseptin tyyppi voi olla Lääkevalmiste pakkauksena, Lääkevalmiste kokonaismääränä tai Lääke-valmiste tietylle ajalle. Lääkkeet määrätään joko pakkauksena tai kokonaismääränä ja vain poikkeustapauksessa tietylle ajalle. Jos valitset Lääkevalmiste pakkauksena, täydennä pakkausten lukumäärä. Jos valitset Lääkevalmiste kokonaismääränä, kirjaa kokonaismäärä ja valitse kokonaismäärän yksikkö. Yksikön voi myös kirjoittaa vapaana tekstinä. Jos valitset Lääkevalmiste tietylle ajalle, kirjaa lääkehoidon kesto aika numeroina ja valitse kestoajan yksikkö.

Hoitolajin kohdalla valitse, onko kyseessä Sairauden hoito tai Muu.

Kirjoita **Lääkkeen käyttötarkoitus** aina, ellei ole perusteltua syytä jättää sitä pois. Lääkkeen käyttötarkoitus-kenttään kirjoittamasi teksti tulostuu potilaalle annettavaan lääkepakkauksen ohjetarraan.

7.1.6 Annostusohje rakenteisessa muodossa tai vapaamuotoisena tekstinä

Voit antaa lääkkeen annostusohjeen tiedot rakenteisessa muodossa tai vapaamuotoisena tekstinä. Annostusohje tulee antaa ensisijaisesti rakenteisessa muodossa. Kelain muodostaa tekemiesi rakenteisten merkintöjen perusteella automaattisesti tekstimuotoisen annostusohjeen. Jos annostustietoja ei ole mahdollista syöttää rakenteisessa muodossa, annostusohje tulee kirjoittaa potilaalle ymmärrettävässä muodossa ilman lyhenteitä, esim. 1 tabletti 3 kertaa vuorokaudessa (ei 1 X 3/vrk).

Voit vaihtaa annostusohjeen tekemisen tapaa missä vaiheessa tahansa.

7.1.6.1 Yksinkertainen annostus rakenteisena

Esimerkkinä annostusohje: Tarvittaessa 1 tabletti 1-2 kertaa päivässä ruokailun yhteydessä.

Anna **annoksen määrä** lukuarvona (esim. 1) tai lukuvälinä (esim. 1-2). Kelain tuo annosyksikön automaattisesti määrätyn valmisteen perusteella Lääketietokannasta (esim. tabletti). Voit tarvittaessa muuttaa annosyksikköä tai jos se puuttuu, voit lisätä sen.

Merkitse **Annosten käyttö** -tietoon, miten usein lääkettä otetaan (esim. päivittäin). Annokset on merkitty oletusarvoisesti annosteltaviksi päivittäin, mutta voit halutessasi muuttaa sitä.

Seuraavaan kohtaan merkitse, montako kertaa määrätty annos toistetaan valitun annosjakson aikana (esim. 1-2 kertaa päivässä). Saat nähtäväksi antamasi tietojen perusteella Kelaimen muodostaman annostusohjeen.

Lääkkeen annostusohje

Annostusohje

Annostusohje rakenteisena Annostusohje vapaamuotoisena

Annos ja yksikkö 1 tabletti

(esim. 1 tai 1-2 tablettia)

Annosten käyttö * päivittäin

Montako kertaa päivässä? 1-2

(esim. 1 tai 1-2 tablettia)

Annostusohje

1 tabletti 1-2 kertaa päivässä.

Annostuksen lisätieto

(esim. ruokailun yhteydessä)

Voit merkitä annostuksen **tarvittaessa** otettavaksi. Annostusohje päivittyy tämän jälkeen aina muuttaessasi tietoja.

Voit antaa annosyksikön myös **fysikaalisena suureena**. Valitse fysikaalinen annos, kun haluat antaa annoksen vahvuus- tai määräperustaisesti, esimerkiksi 600 mg tai 10 IU.

Voit tarkentaa annostusohjetta erilliseen **Annostuksen lisätieto**-kenttään, joka on vapaata tekstiä. Kiinnitä erityistä huomiota siihen, että tekstimuotoinen lisätieto ei ole ristiriidassa rakenteisen annostiedon kanssa. Huomioithan, että tähän kenttään ei kirjoiteta käyttötarkoitusta, koska käyttötarkoitus on annettu jo aiemmin.

Lääkkeen annostusohje

Annostusohje

Annostusohje rakenteisena Annostusohje vapaamuotoisena

Annos ja yksikkö

(esim. 1 tai 1-2 tablettia)

Annosten käyttö *

Montako kertaa päivässä?

(esim. 2-3)

Tarvittaessa otettava annos Kyllä Ei

Fysikaalinen annos Kyllä Ei

Annostusohje

Tarvittaessa 1 tabletti 1-2 kertaa päivässä. Ruokailun yhteydessä.

Annostuksen lisätieto (esim. ruokailun yhteydessä)

Ruokailun yhteydessä

230 merkkiä jäljellä

Kelain muodostaa rakenteisen annostusohjeen tekemiesi merkintöjen pohjalta reaaliaikaisesti. Näet koko ajan miltä rakenteinen annostusohje näyttää. Tarkista lopuksi, että annostusohje on oikein. Annostusohje tulee potilaalle annettavaan lääkepakkauksen ohjetarraan.

7.1.6.2 Vaihtuva annostus rakenteisena

Jos lääkkeellä on vaihtuva annostus, annosten tarkennuksessa voit lisätä annoksia ja antaa kullekin annokselle määrän. Voit halutessasi myös poistaa annoksen Roskakori-kuvakkeesta.

Voit tarkentaa kutakin annosta annosajankohta -tiedolla, esim. mihin ajankohtaan vuorokaudesta annos otetaan. Voit myös vaihtoehtoisesti antaa kellonajan, jolloin annos otetaan.

1. annoksen tiedot

Tarvittaessa otettava annos Kyllä Ei

Annosmäärä * tabletti Ajankohta Kellonaika

2. annoksen tiedot

Tarvittaessa otettava annos Kyllä Ei

Annosmäärä * tabletti Ajankohta Kellonaika

Jos yksi annos on tarkennettu ajankohdalla, täytyy myös toiselle annokselle antaa ajankohta tai kellonaika.

Annostuksen kesto -valinnalla voit antaa tiedon, kauanko lääkettä on tarkoitus käyttää. Keston voi antaa kokonaisina päivinä, viikkoina, kuukausina tai vuosina. Voit myös antaa tiedon, milloin lääkkeen käyttö on tarkoitus aloittaa ja päättää.

Annostuksen kesto	<input type="radio"/> Ei määriteltyä kesto	<input checked="" type="radio"/> Määritelty kesto
Alkaen	<input type="text" value="17.11.2022"/>	
Kesto	<input type="text" value="viikkoja"/> <input type="text" value="1"/>	
Päättyen	<input type="text"/>	

Annostusohje

Tarvittaessa 1 tabletti 1-2 kertaa päivässä 1 viikon ajan 17.11.2022 alkaen.

Voit valita lääkkeen **antoreitin** alasetovalikosta. Kelain tuo oletuksena Lääketietokannan mukaisen lääkkeen antoreitin, jonka voit halutessasi muuttaa. Jos valmisteella on Lääketietokannassa useampi lääkkeenantoreitti, tuo Kelain ne sinulle valittavaksi.

Antoreitti	<input type="text" value="Suun kautta"/>
------------	--

Voit määrätä lääkkeen tauotettavaksi **Lääke tauolla** -valinnalla. Voit antaa tiedon lääkkeen annostuksen tauosta antamalla tauon alkupäivän ja mahdollisesti loppupäivän, jos se on tiedossa.

7.1.7 Muut reseptin tiedot (esim. SIC-merkintä, uudistamiskielto, reseptin voimassaoloaika)

Alle 12-vuotiaan paino annetaan kilogrammoina.

Kyseessä tartuntatauti kyllä -valinnalla kerrot, että lääke on määrätty tartuntatautilain mukaisen yleisvaarallisen taudin hoitoon ja lasku ohjataan kotikuntaan.

Lääkevaihtokiellon kyllä -valinnalla kiellät lääkkeen vaihdon apteekissa.


SIC-merkintään valitaan kyllä, jos annostusohje ylittää hyväksytyssä valmisteyhteenvedossa olevan annostusohjeen tai jos apteekissa valmistettavan

lääkevalmisteen annos ylittää koostumukseltaan vastaavan myyntiluvallisen lääkevalmisteen annostusohjeen tai muun tunnetussa lähdeteoksessa annetun enimmäisannostuksen.

Pysyvä lääkitys -tiedon kyllä -valinnalla kerrot, että kyseessä on säännölliseen käyttöön tarkoitettu lääke.

Lääkkeen käytön aloitus -tiedon kyllä -valinnalla kerrot, että kyseessä on lääkkeen käytön aloitus.

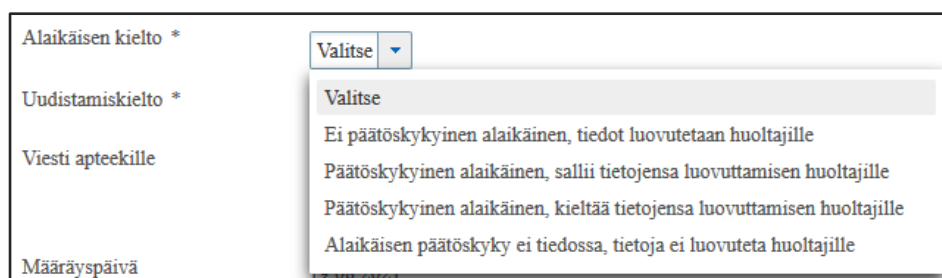
Annosjakelun kyllä -valinnalla kerrot, että haluat määrätä lääkkeen annosjakeluun. Olet tarkastanut, että asiakkaalla ei ole tarpeettomia, keskenään yhteensopimattomia tai päällekkäisiä lääkityksiä. Olet myös arvioinut, että potilaan lääkehoito on riittävän vakiintunutta ja annosjakeluun siirtyminen on pitkäaikaisessa lääkehoidossa lääketieteellisesti perusteltua.



Iterointi -tiedon kyllä -valinnalla kerrot, että haluat rajoittaa lääkkeen saannin tapahtuvaksi määräajoin iteroinnilla. Valitse iterointiteksti ja merkitse toimitusten väli päivissä.



Alaikäisen kieltö -valinnalla arvioit, onko alaikäinen potilas kyvykäs päättämään omasta hoidostaan.



Uudistamiskiellon kyllä -valinnalla kerrot, että haluat, että määräämääsi reseptiä ei voida uudistaa. Valitse uudistamiskiellon syy ja perustele kiello halutessasi.



Viesti apteekille -kenttään voit kirjoittaa lääkkeen toimittamiseen liittyvää tietoa. Tieto ei tulostu potilasohjeeseen, eikä näy potilaalle Omakanta-palvelussa.

Resepti voimassa saakka -kentässä reseptin voimassaoloaika on oletuksena kaksi vuotta. PKV- ja huumausaineresepit sekä biologisten valmisteiden reseptit ovat voimassa yhden vuoden. Voit halutessasi rajoittaa reseptin voimassaoloaikaa lyhyemmälle ajalle.

Tallenna resepti Reseptikeskukseen tai tyhjä reseptin tiedot. Onnistuneen tallennuksen jälkeen saat viestin "Resepti tallennettu". Voit tulostaa potilaalle potilasohjeen reseptilistauksen tulostin-kuvakkeesta.

7.2 Vaikuttavalla aineella

Jos laadit reseptin vaikuttavalla aineella, valitse Laadi vaikuttavalla aineella -kuvake. Hae vaikuttava aine kirjoittamalla hakukenttään vaikuttavan aineen nimi. Valitse vaikuttava aine listasta. Valitse sen jälkeen vahvuus ja lääkekuoto.



Reseptin tiedoissa **Reseptin tyyppin** oletuksena on Lääkevalmiste kokonaismääränä. Vaikuttavalla aineella määrätessä, kirjaa reseptin kokonaismäärä ja valitse kokonaismäärän yksikkö. Kokonaismäärän yksikön voi myös kirjoittaa. Tarvittaessa voit valita myös toisen tyyppin.

Muilta osin reseptin laatiminen vaikuttavalla aineella ei eroa 7.1 valmisteiden nimellä laatimisesta.

7.3 Lääketietokannan ulkopuolisena valmisteena

Jos laadit reseptin Lääketietokannan ulkopuolisesta valmisteesta esim. sidetarpeista, valitse Laadi Lääketietokannan ulkopuolinen -kuvake. Anna **Valmisteen nimi**. Kirjoita valmisteiden yksilöimiseksi tarvittavat tiedot. **PKV-lääke** -valinta pitää olla Kyllä, jos kyseessä on PKV-lääke (pääasiassa keskushermostoon vaikuttava lääke). Huumausaineeksi luokiteltava lääke -valinta pitää olla Kyllä, jos kyseessä on huumausaineeksi luokiteltava lääke.

Laadi uusi resepti Lääketietokannan ulkopuolisella valmisteella

Valmiste

Valmisteen nimi * 50 merkkiä jäljellä

PKV-lääke * Kyllä Ei

Huumausaineeksi luokiteltava lääke * Kyllä Ei

Muilta osin Lääketietokannan ulkopuolisena valmisteena laatiminen ei eroa 7.1 valmisteiden nimellä laatimisesta.

7.4 Apteekissa valmistettavana lääkkeenä

Jos laadit reseptiä apteekissa valmistettavalle lääkkeelle, valitse Laadi apteekissa valmistettava lääke -kuvake.

Laadi uusi apteekissa valmistettava resepti

Apteekissa valmistettava lääke

Valmisteen nimi

Valmistusohje

360 merkkiä jäljellä

Vaikuttavat aineet

ATC

Vaikuttava aine vapaana
tekstinä

Määrä *

Lisää

Ei listattuja aineita

Muut aineet

Ainesosa *

Määrä *

Lisää

Ei listattuja aineita

PKV-lääke *

Huumausaineksi
luokiteltava lääke *

Valmisteen nimi -kenttään voit kirjoittaa valmisteen nimen. Jos jätät kohdan tyhjäksi, tulee oletustekstiksi "Apteekissa valmistettava lääke". Reseptilistauksessa ja potilasohjeessa näkyy tekstinä "Apteekissa valmistettava lääke". Kirjoittamasi valmisteen nimi näkyy ainoastaan reseptin tarkemmissa tiedoissa.

Valmistusohje-kenttään voit tarvittaessa kirjoittaa valmistusohjeen apteekille.

Vaikuttavat aineet määrätään joko **ATC**-nimen tai koodin mukaisena vaikuttavana aineena tai **vapaana tekstinä**. Jos määrät ATC:nä, hae vaikuttava aine kirjoittamalla hakukenttään aineen nimi tai koodi. Valitse vaikuttava aine valintalistalta. Merkitse vaikuttavan aineen **määrä** valmisteessa. Vaikuttavat aineet lisätään valmisteeseen yksitellen Lisää-kuvakkeella. Lisätyt vaikuttavat aineet voidaan poistaa roskakori-kuvakkeella.

Muut aineet kirjoitetaan vapaana tekstinä. Kirjoita **ainesosa** ja ainesosan **määrä** valmisteessa. Muut aineet lisätään valmisteeseen yksitellen Lisää-kuvakkeella. Lisätyt aineet voidaan poistaa roskakori-kuvakkeella.

PKV-lääke-valinta pitää olla Kyllä, jos kyseessä on PKV-lääke (pääasiassa keskushermostoon vaikuttava lääke). **Huumausaineksi luokiteltava lääke** -valinta pitää olla Kyllä, jos kyseessä on huumausaineksi luokiteltava lääke.

Reseptin tiedoissa Reseptin tyyppin oletuksena on Lääkevalmiste kokonaismääränä. Vaikuttavalla aineella määrätessä, kirjaa reseptin kokonaismäärä ja valitse kokonaismäärän yksikkö. Kokonaismäärän yksikön voi myös kirjoittaa. Tarvittaessa voit valita myös toisen tyyppin.

Muilta osin reseptin laatiminen apteekissa valmistettavana lääkkeenä ei eroa 7.1 valmisteiden nimellä laatimisesta.

8 Käyttölokitiedot

Käyttölökiin tallentuu potilaan tietojen käsittelyn, katselun ja muuttamisen lisäksi potilaan henkilötietoja, jotka muodostavat henkilötietorekisterin. Kelain-palvelujen käyttäjänä olet tallentamiesi, katselemiesi ja käyttämiesi reseptitietojen ja käyttölokitietojen yhteisrekisterinpitäjä Kelan kanssa.

EU:n yleisen tietosuoja-asetuksen artikla 15 perusteella potilaalla on oikeus tarkistaa itseään koskevat tiedot ja reseptilain 16 §:n nojalla saada reseptiensä käsittelystä muodostuneet lokitiedot. Potilaalla on oikeus pyytää tiedot rekisterinpitäjältä joko Kelain-palvelun käyttäjältä tai Kelalta.

Kelain-palvelun käytöstä muodostuvia lokitietoja säilytetään 12 vuotta niiden syntymisestä, jonka jälkeen ne hävitetään.

Pääset omassa toiminnassasi muodostuneisiin käyttölokitietoihin Kelain-palvelun sivun ylälaudasta. Voit katsella tai tulostaa lokitiedot.



The screenshot shows the Kanta user interface. On the left, there is the Kanta logo and links for 'Kanta.fi häiriötiedotteet' and 'Kanta.fi huoltotiedotteet'. Below that is the 'Kelain' logo. On the right, the user's name 'Kolari, Minja (SV466417)' is displayed next to a dropdown arrow. A dropdown menu is open, showing three options: 'Omat tiedot', 'Käyttölöki' (which is highlighted with a red box), and 'Kirjaudu ulos'. The number '86114-3' is visible next to the 'Käyttölöki' option.

Kirjoita potilaan henkilötunnus, lokitietojen alkamis- ja loppumisajankohta ja hae lokitiedot.

The screenshot shows the Kanta Kelain search interface. At the top, there is a blue header with the Kanta logo on the left and user information on the right: 'Latvala, Bengt (SV031922)' and '001 laillistettu lääkäri 76111 lääkärin tutkinto'. Below the header, a message states: 'Jos tarvitset Kelaimen käyttölokiteitoja ajalta 16.6.2017-24.10.2017, ota yhteyttä Kanta-palveluun sähköpostilla kanta@kanta.fi.' The main search area is titled 'Hakuehdot' and contains two search criteria: 'Potilaan henkilötunnus johon toimenpiteet kohdistuneet' and 'Lokimerkintöjen alkuajankohalta'. There are input fields for both. To the right, there is a label 'Lokimerkintöjen loppuajankohalta' with an empty input field. Below the search criteria are three buttons: 'Hae lokimerkintöjä', 'Tyhjiä hakuehdot', and 'Tulosta pdf'. Below these buttons is a table header for 'Lokimerkinnät (0 kpl)'. The table has columns for 'Aikaleima', 'Istunnon tunniste', 'Tapahtuma', and 'Kohdehenkilö (potilas)'. Below the table, it says 'Ei lokimerkintöjä.' and there are navigation arrows. At the bottom left is a 'Pala' button. The footer contains copyright information: 'Copyright (C) 2017 Kela, Kanta-palvelut PL 450, 00056 Kela' and links for 'Kelain 1.3.32', 'Käyttöohje', 'Käyttöönotto-ohje', 'Rekisteriseloste', and 'Kirjaudu ulos'.

Kelain-palvelun rekisteröitymisen irtisanomisen jälkeen sinun tulee pyytää käyttölokiteidot Kelalta.

Kela toimii Kelaimen käyttölokien yhteyspisteenä, joten voit tarvittaessa toimittaa asiakkaan käyttölokien lokitietopyynnön Kelan kirjaamoon. Potilas voi esittää pyynnön kirjallisesti tai vapaamuotoisesti.

9 Reseptin luovutuskiellot

Potilas voi esittää sinulle pyynnön reseptiensä luovutuskieltojen asettamiseen ja peruuttamiseen. Lainsäädännöllisistä syistä yksityiskäyttäjät ei voi tehdä reseptin kiellon asettamista tai peruuttamista. Potilas voi asettaa ja peruuttaa luovutuskiellon Omakannassa.

Poikkeuksena on tilanne, jossa olet arvioinut alaikäisen potilaan kyvykkääksi päättämään omasta hoidostaan. Voit tehdä reseptille huoltajalle luovuttamisen kiellon. Kielto tehdään jokaiselle reseptille erikseen.